

2023년도 수시모집

온라인 화상 면접 진행 가이드



구미대학교
GUMI UNIVERSITY

구미대학교 간호대학

1. 면접 유의사항

① 온라인 화상 면접에 필요한 기기 준비(아래 중 택1)

- 컴퓨터: 웹캠, 마이크, 스피커, 인터넷
- 노트북: 인터넷, [캠, 마이크, 스피커] 내장 확인
- 스마트폰, 태블릿: WiFi 환경 또는 인터넷 접속 환경

② 면접시 준비사항

- 수험표, 신분증(주민등록증, 학생증(사진 포함), 여권 중 택1)
- 복장 제한은 없으며, 교복 또는 단정한 복장으로 참석

③ 면접 장소

- 주변이 조용한 독립된 공간에서 면접 응시
- 카페 등 공용공간에서 접속 불가, 친구 및 지인 등이 함께 참여 불가

④ 면접 시간 엄수

- 안내된 면접시간 5분전에 면접 장소에서 접속 후 대기

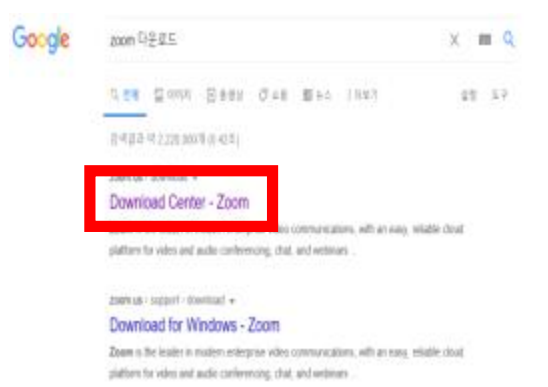

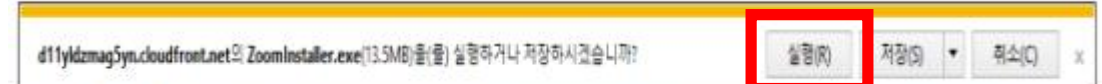
⑤ 면접 내용 유출 금지

- 면접 장면을 녹화, 촬영하거나 면접질문을 유출하는 경우 합격이 취소되고, 향후 지원불가 및 민형사상 책임을 물을 수 있음을 유념하여 주시기 바랍니다.

⑥ 부정행위 금지

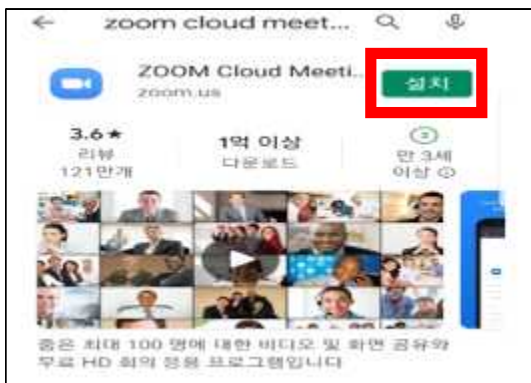
- 대리인이 면접을 응시하는 등의 일체의 부정행위 금지

2. 면접 프로그램 설치(노트북, 데스크탑)

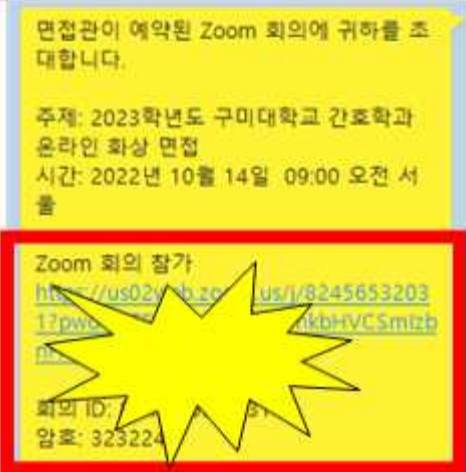


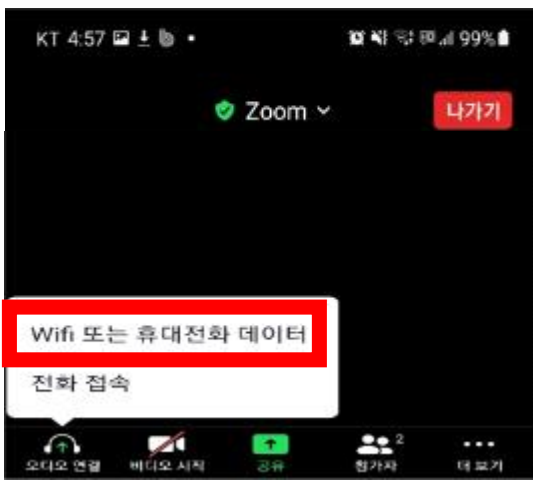
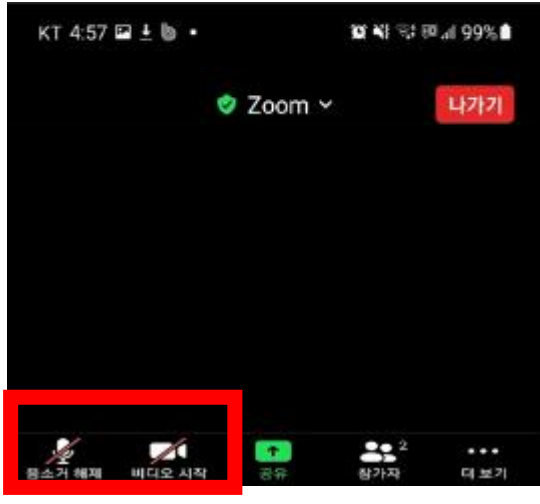
<p>① 구글에서 ZOOM 프로그램 다운로드</p> 	<p>② 회의용 Zoom 클라이언트 다운로드</p> 
<p>③ Zoom 프로그램 실행</p> 	

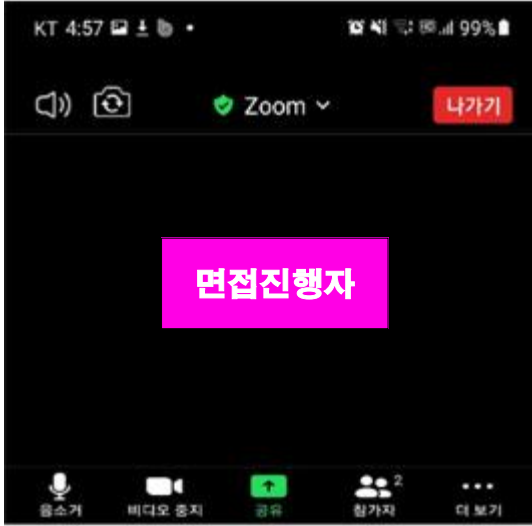

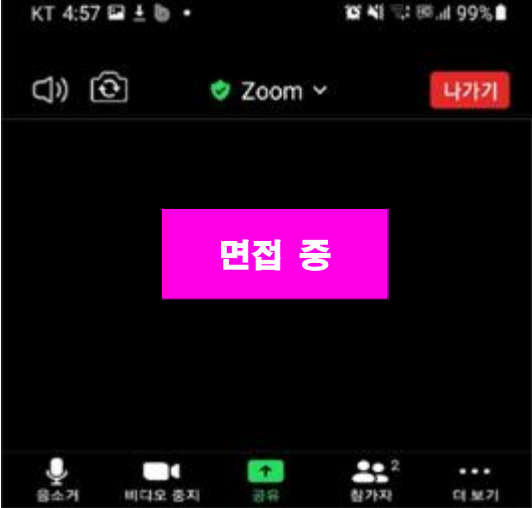
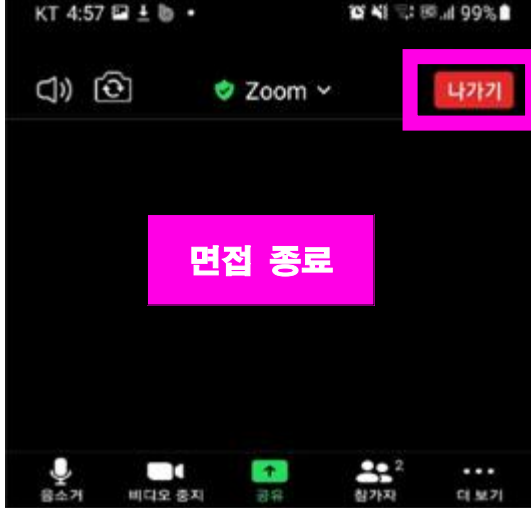
3. 면접 프로그램 설치(스마트폰, 태블릿)

※ 스마트폰에서 Zoom Cloud Meetings 다운 받으세요.



4. 온라인 화상 면접 실시

<p>❶ 간호학부에서 개별 문자로 URL 전송</p> 	<p>※ 문자로 받은 Zoom 회의 참가 URL 클릭하여 면접대기실 입장</p> <p>※ 링크 입장이 안될 시, 문자 전송된 URL의 [회의 ID, 암호] 입력하여 입장 (암호는 대, 소문자 구분)</p>
<p>❷ 입장시 본인 이름으로 입장</p> 	<p>❸ 면접 대기실 입장 수락 대기</p> 
<p>❹ wifi 또는 휴대전화 데이터 클릭</p> 	<p>❺ 음소거 해제/비디오 시작 클릭</p> 

<p>⑥ 면접 대기실 입장 시, 면접진행자 [수험번호/이름] 확인</p>	<p>⑦ 신원확인 후 대기실에서 대기</p>
 <p>The screenshot shows a Zoom mobile app interface. At the top, the status bar shows 'KT 4:57' and '99%' battery. The Zoom header includes a speaker icon, a camera icon, 'Zoom', and a red '나가기' (Leave) button. In the center, a pink box contains the text '면접진행자' (Interviewer). At the bottom, there are icons for '음소거' (Mute), '비디오 중지' (Turn off video), '공유' (Share), '참가자' (Participants, 2), and '더 보기' (More).</p>	 <p>The screenshot shows a Zoom mobile app interface. At the top, the status bar shows 'KT 4:56' and '99%' battery. The Zoom header includes the word 'Zoom' and a red '나가기' (Leave) button. In the center, there is a white box with the text: '잠시 기다려 주십시오. 회의 호스트가 곧 귀하를 들어오게 할 것입니다' (Please wait. The meeting host will join you shortly) and '구미대학교 간호학부 온라인 화상 면접' (Online video interview, Gumi University School of Nursing).</p>
<p>⑧ 면접관 승인시 면접 실시</p>	<p>⑨ 면접 종료 후 나가기</p>
 <p>The screenshot shows a Zoom mobile app interface. At the top, the status bar shows 'KT 4:57' and '99%' battery. The Zoom header includes a speaker icon, a camera icon, 'Zoom', and a red '나가기' (Leave) button. In the center, a pink box contains the text '면접 종료' (Interview ended). At the bottom, there are icons for '음소거' (Mute), '비디오 중지' (Turn off video), '공유' (Share), '참가자' (Participants, 2), and '더 보기' (More).</p>	 <p>The screenshot shows a Zoom mobile app interface. At the top, the status bar shows 'KT 4:57' and '99%' battery. The Zoom header includes a speaker icon, a camera icon, 'Zoom', and a red '나가기' (Leave) button. In the center, a pink box contains the text '면접 종료' (Interview ended). The '나가기' button in the top right corner is also highlighted with a pink box. At the bottom, there are icons for '음소거' (Mute), '비디오 중지' (Turn off video), '공유' (Share), '참가자' (Participants, 2), and '더 보기' (More).</p>